



FEASR



REGIONE DEL VENETO

FONDO EUROPEO AGRICOLO PER LO SVILUPPO RURALE:
L'EUROPA INVESTE NELLE ZONE RURALI



IL VALORE DEL PSR VENETO

*Risultati ed effetti
nella prospettiva della PAC 2021-2027*

Legnaro (Padova), Venerdì 29 Novembre 2019



FEASR



REGIONE DEL VENETO

FONDO EUROPEO AGRICOLO PER LO SVILUPPO RURALE:
L'EUROPA INVESTE NELLE ZONE RURALI



COSA HA FATTO IL PSR PER STIMOLARE LA COMPETITIVITÀ DEL SETTORE AGRICOLO

a cura di

Daniele Kling

Valutatore Indipendente



AGRICONSULTING



FEASR



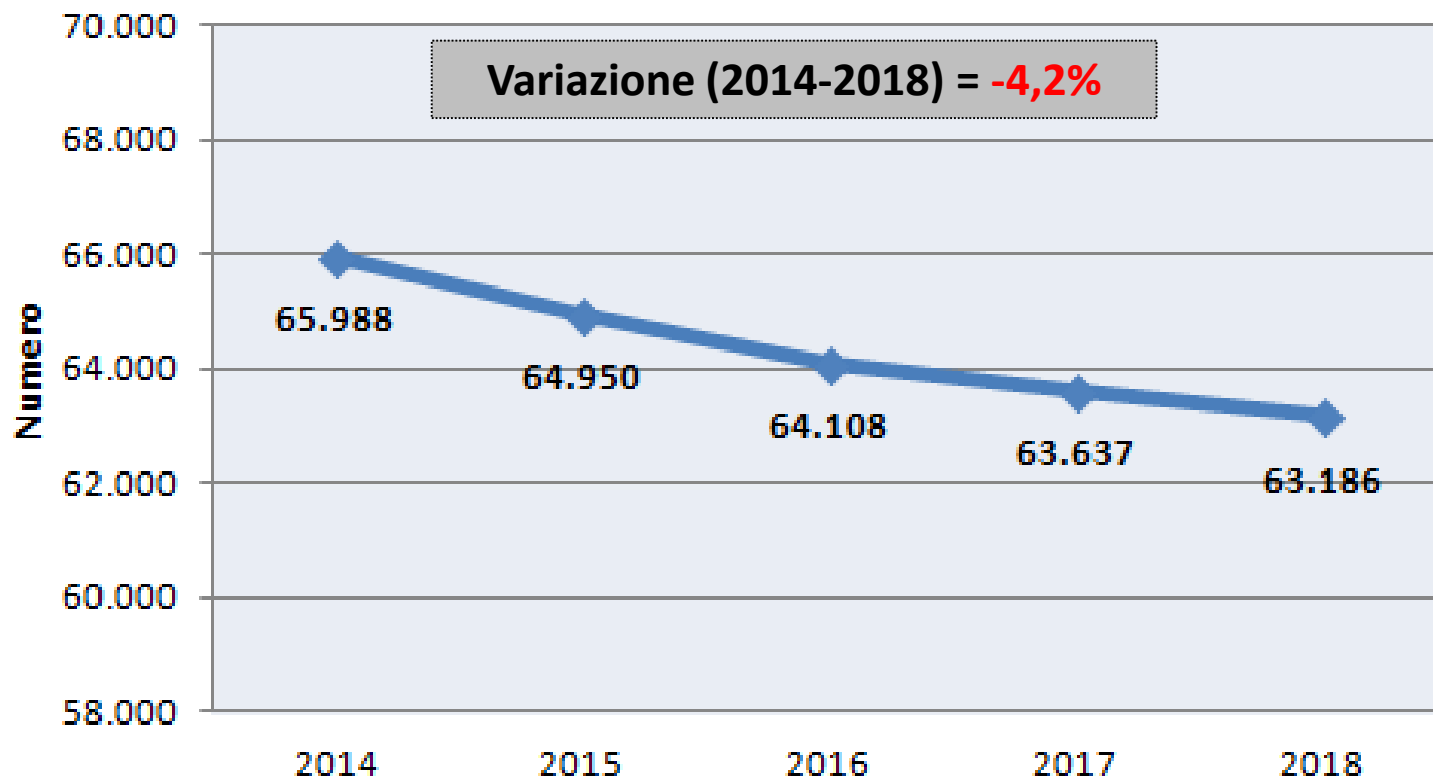
REGIONE DEL VENETO

FONDO EUROPEO AGRICOLO PER LO SVILUPPO RURALE:
L'EUROPA INVESTE NELLE ZONE RURALI



IL CONTESTO DEL SISTEMA AGRICOLO REGIONALE

Aziende agricole attive in Veneto negli anni 2014-2018
(fonte: CCIAA del Veneto)



AGRICONSULTING



FEASR



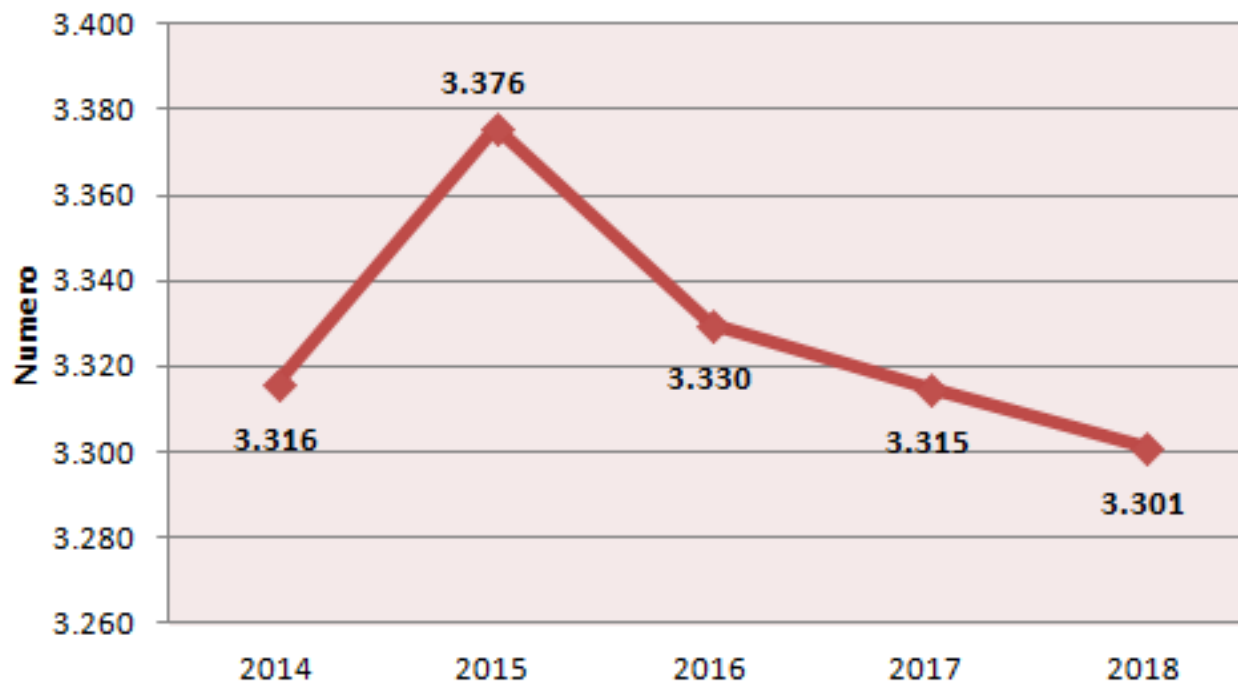
REGIONE DEL VENETO

FONDO EUROPEO AGRICOLO PER LO SVILUPPO RURALE:
L'EUROPA INVESTE NELLE ZONE RURALI



IL CONTESTO DEL SISTEMA AGRICOLO REGIONALE

Imprese alimentari attive in Veneto negli anni 2014-2018
(fonte: CCIAA del Veneto)





FEASR



REGIONE DEL VENETO

FONDO EUROPEO AGRICOLO PER LO SVILUPPO RURALE:
L'EUROPA INVESTE NELLE ZONE RURALI



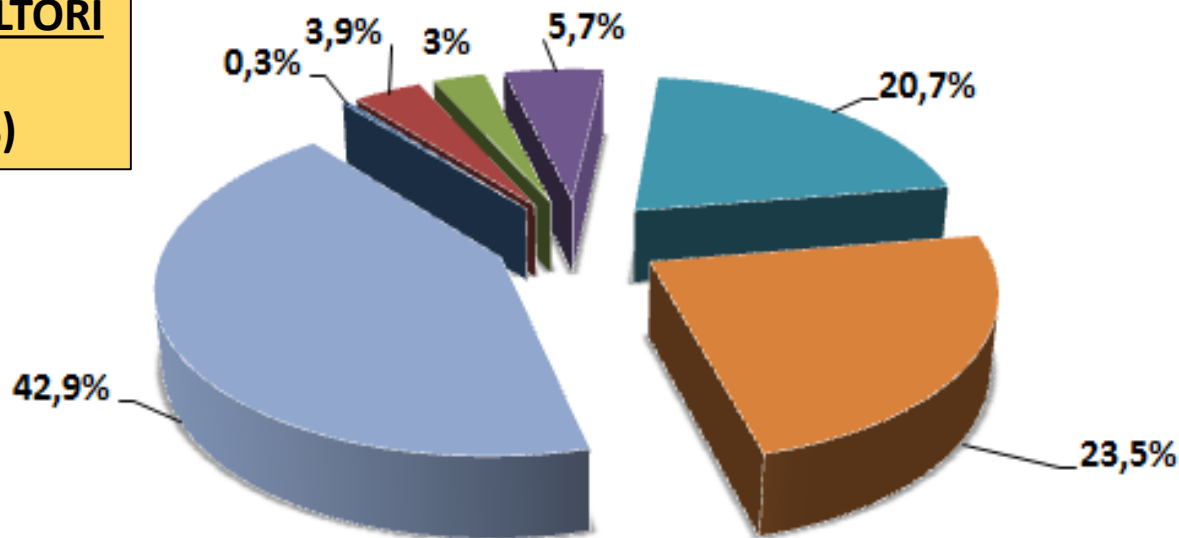
IL CONTESTO DEL SISTEMA AGRICOLO REGIONALE

Aziende agricole regionali per età del conduttore
(fonte: EUROSTAT - anno 2016)

GIOVANI AGRICOLTORI

Italia (7,9%)

Veneto (7,2%)



■ <25 anni

■ 25-34 anni

■ 35-39 anni

■ 40-44 anni

■ 45-54 anni

■ 55-64 anni

■ >65 anni





FEASR



REGIONE DEL VENETO

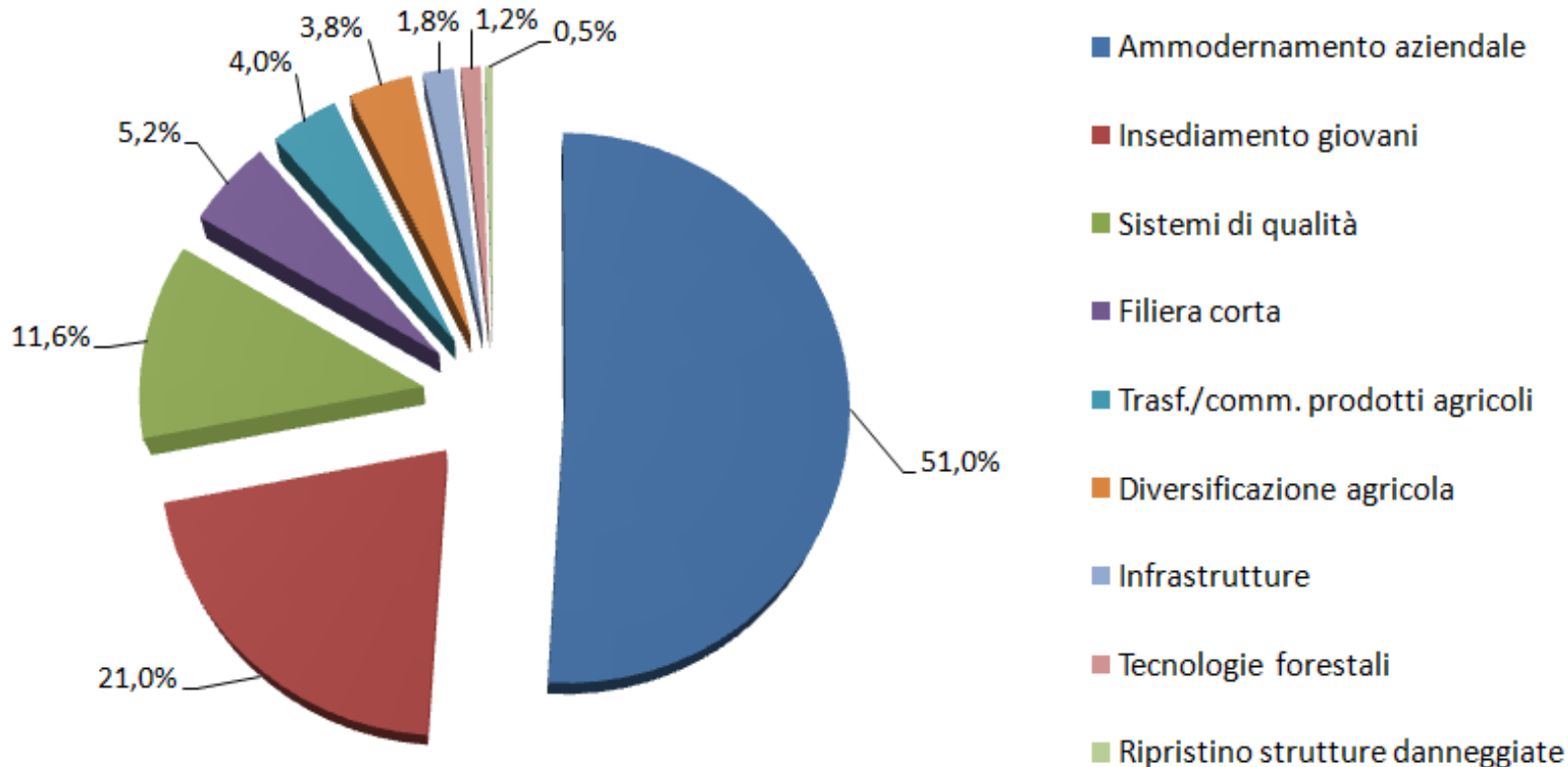
FONDO EUROPEO AGRICOLO PER LO SVILUPPO RURALE:
L'EUROPA INVESTE NELLE ZONE RURALI



PRIORITÀ 2: Potenziare la redditività delle aziende agricole e competitività dell'agricoltura

PRIORITÀ 3: Promuovere l'organizzazione della filiera alimentare e la gestione del rischio

I beneficiari del PSR per tipo di intervento



AGRICONSULTING



FEASR



REGIONE DEL VENETO

FONDO EUROPEO AGRICOLO PER LO SVILUPPO RURALE:
L'EUROPA INVESTE NELLE ZONE RURALI

IL PSR E I GIOVANI



Aziende condotte dai giovani neoinsediati con interventi avviati o conclusi

Numero 831



Investimento medio nelle aziende condotte dai giovani neoinsediati

Euro 104.000



PACCHETTO GIOVANI



**1,3% IMPRESE
AGRICOLE REGIONALI
(2016-2018)**

**AMMODERNAMENTO
(T.I. 4.1.1)**

98%

**DIVERSIFICAZIONE
(T.I. 6.4.1)**

3%

**FORMAZIONE
(T.I. 1.1.1)**

88%





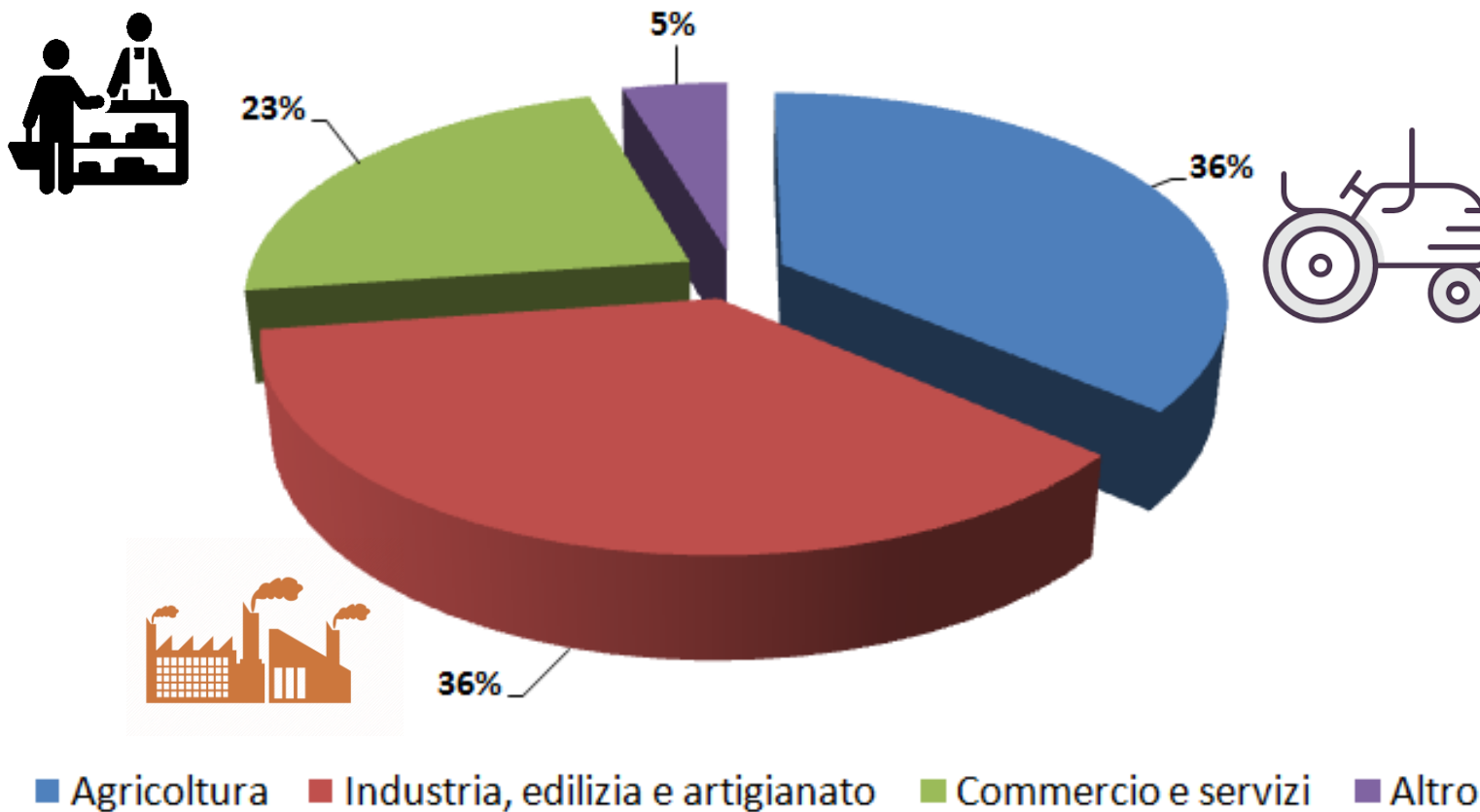
FEASR



REGIONE DEL VENETO

FONDO EUROPEO AGRICOLO PER LO SVILUPPO RURALE:
L'EUROPA INVESTE NELLE ZONE RURALI

DA QUALE SETTORE VENGONO I GIOVANI NEOINSEDIATI?





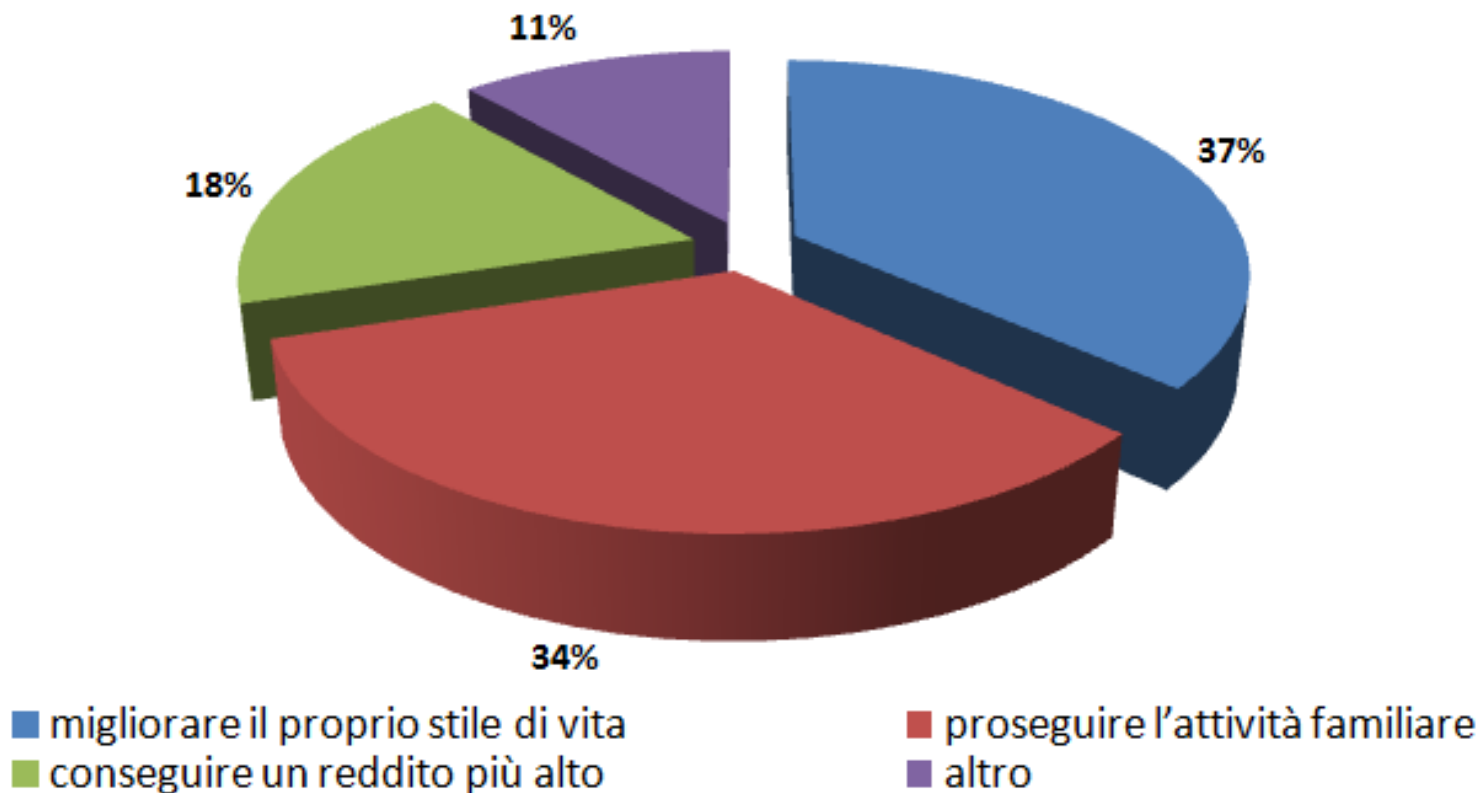
FEASR



REGIONE DEL VENETO

FONDO EUROPEO AGRICOLO PER LO SVILUPPO RURALE:
L'EUROPA INVESTE NELLE ZONE RURALI

QUALI MOTIVAZIONI SPINGONO I GIOVANI AD INSEDIARSI?





FEASR

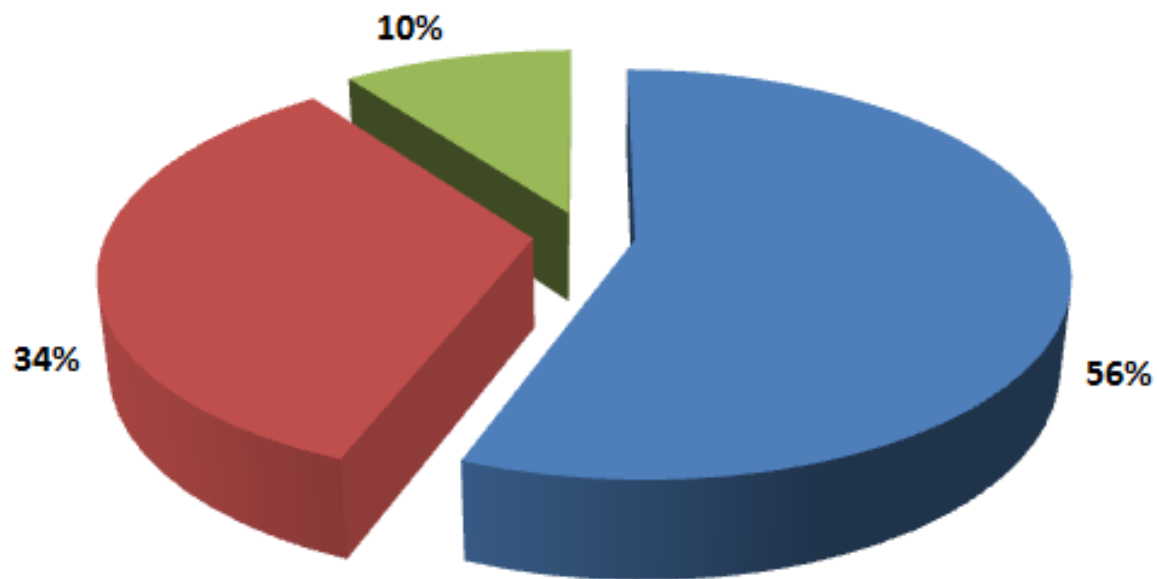


REGIONE DEL VENETO

FONDO EUROPEO AGRICOLO PER LO SVILUPPO RURALE:
L'EUROPA INVESTE NELLE ZONE RURALI



QUAL È IL LIVELLO DI FORMAZIONE DEI GIOVANI BENEFICIARI?



■ diploma e/o laurea a indirizzo agrario
■ altro titolo di studio

■ diploma e/o laurea in altri settori



AGRICONSULTING



FEASR



REGIONE DEL VENETO

FONDO EUROPEO AGRICOLO PER LO SVILUPPO RURALE:
L'EUROPA INVESTE NELLE ZONE RURALI

II PSR E LA COMPETITIVITÀ NELLE AZIENDE AGRICOLE (1)

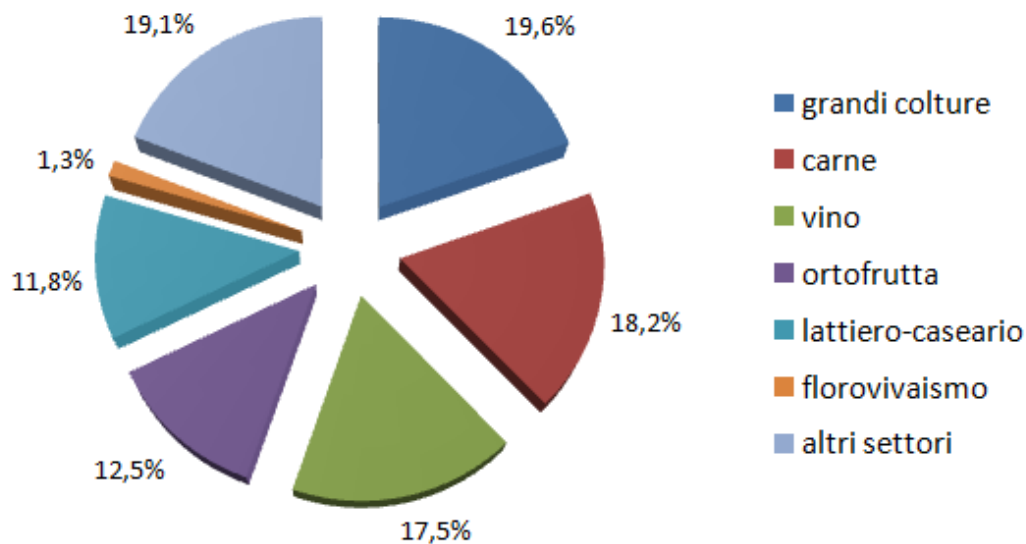
**Aziende agricole con interventi avviati o conclusi***Numero* 1.191**Investimento medio nelle aziende agricole/forestali beneficiarie***Euro* 171.611

1,9% imprese agricole regionali coinvolte (anno 2018)

91,7%
ammodernamento
aziendale

8,3%
ristrutturazione
aziendale

Le aziende agricole per settore di intervento



17% imprenditori agricoli beneficiari ha concluso un corso di formazione (TI 1.1.1)





FEASR



REGIONE DEL VENETO

FONDO EUROPEO AGRICOLO PER LO SVILUPPO RURALE:
L'EUROPA INVESTE NELLE ZONE RURALI

IL PSR E LE AZIENDE AGRICOLE (2)

I RISULTATI ECONOMICI E OCCUPAZIONALI DELLE AZIENDE

Indicatore	Unità di misura	Aziende beneficiarie TI 4.1.1 FA 2A (variazione lorda con intervento)	Aziende RICA (controfattuale)
Valore della produzione agricola ante (2013)	euro	697.772	702.211
Valore della produzione agricola post (2017)	euro	890.385	565.346
Variazione assoluta post – ante	euro	192.613	-136.864
Variazione % post - ante	%	27,6%	-19,5%
Unità di lavoro annue (ULA) ante (2013)	n.	4,21	3,3
Unità di lavoro annue (ULA) post (2017)	n.	5,21	2,8
Variazione assoluta post – ante	n.	1,0	-0,46
Variazione % post - ante	%	23,8%	-14,1%
Produttività agricola del lavoro ante (2013)	euro/ULA	165.742	213.903
Produttività agricola del lavoro post (2017)	euro/ULA	170.899	200.587
Variazione assoluta post – ante	euro/ULA	5.158	-13.316
Variazione % post - ante	%	3,1%	-6,2%
Costi correnti ante (2013)	euro	425.790	385.370
Costi correnti post (2017)	euro	468.919	305.433
Variazione assoluta post – ante	euro	43.129	-79.937
Variazione % post - ante	%	10,1%	-20,7%
Valore aggiunto ante (2013)	euro	271.982	316.840
Valore aggiunto post (2017)	euro	421.466	259.913
Variazione assoluta post – ante	euro	149.483	-56.927
Variazione % post - ante	%	55,0%	-18,0%



FEASR

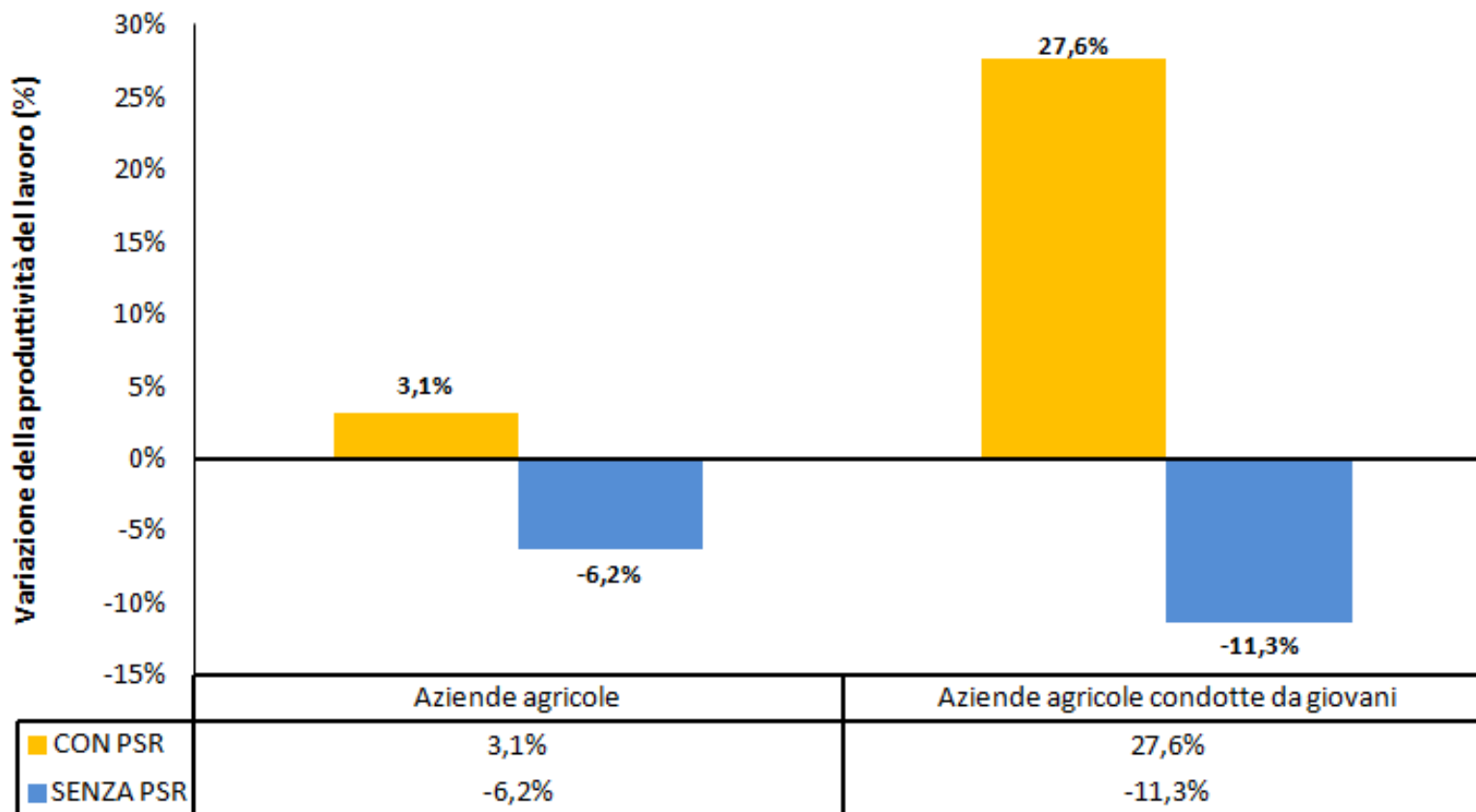


REGIONE DEL VENETO

FONDO EUROPEO AGRICOLO PER LO SVILUPPO RURALE:
L'EUROPA INVESTE NELLE ZONE RURALI

IL PSR E LE AZIENDE AGRICOLE (3)

PRODUTTIVITÀ DEL LAVORO: COSA SUCCEDA CON E SENZA PSR?





FEASR



REGIONE DEL VENETO

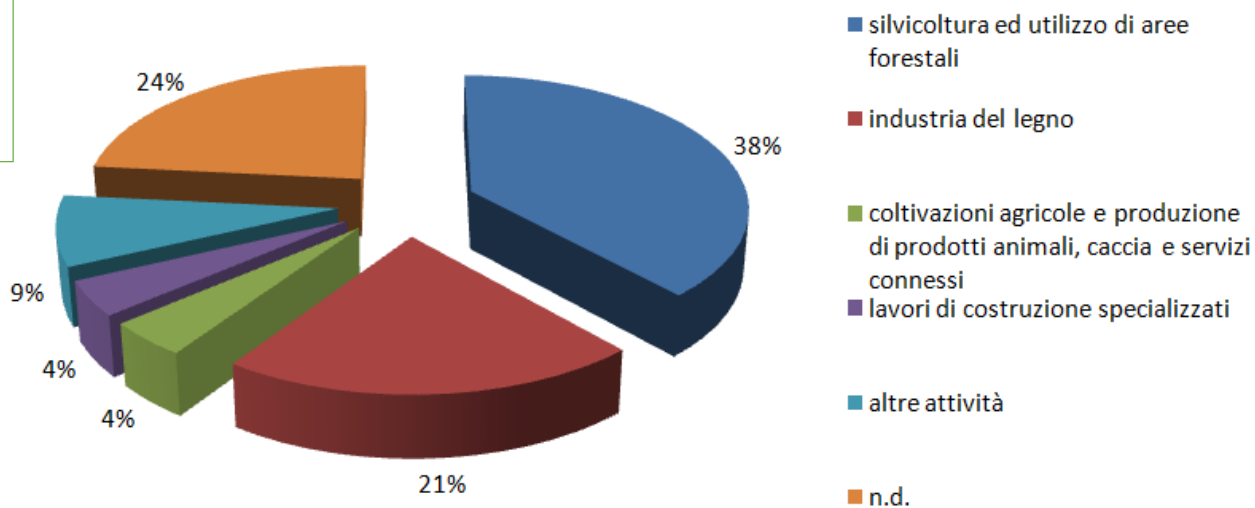
FONDO EUROPEO AGRICOLO PER LO SVILUPPO RURALE:
L'EUROPA INVESTE NELLE ZONE RURALI

II PSR E LA COMPETITIVITÀ DELLE FORESTE

**Imprese forestali con interventi avviati o conclusi***Numero* 47**Investimento medio nelle aziende forestali beneficiarie***Euro* 212.291

98% ha realizzato investimenti per **acquisto nuovi macchinari** per il taglio, l'allestimento e l'esbosco e/o per lavorazione e allestimento del legname.

Attività economica (ATECO) delle imprese forestali beneficiarie





FEASR



REGIONE DEL VENETO

FONDO EUROPEO AGRICOLO PER LO SVILUPPO RURALE:
L'EUROPA INVESTE NELLE ZONE RURALI

IL PSR E IL SETTORE AGROALIMENTARE (1)

**Imprese agroalimentari con interventi avviati o conclusi***Numero* 160**Investimento medio nelle imprese agroalimentari beneficiarie***Euro* 1.418.750

- Oltre il **50%** ha realizzato investimenti per l'**acquisto di nuovi macchinari** per il confezionamento e la trasformazione dei prodotti
- il **44%** ha investito per **ristrutturare/ammodernare i fabbricati** per la conservazione, lo stoccaggio e invecchiamento dei prodotti
- il **37%** ha investito per **migliorare la logistica**
- il **26%** ha realizzato investimenti con **finalità ambientali**
- il **55%** ha **introdotto innovazioni** (di processo, di prodotto e miste)





FEASR

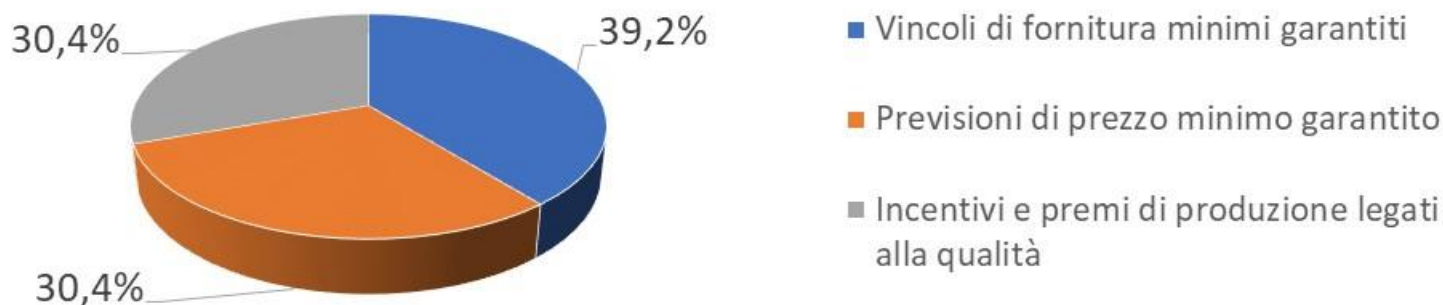


REGIONE DEL VENETO

FONDO EUROPEO AGRICOLO PER LO SVILUPPO RURALE:
L'EUROPA INVESTE NELLE ZONE RURALI

IL PSR E IL SETTORE AGROALIMENTARE (2)

Caratteristiche dei contratti di fornitura con i produttori agricoli



Variazione % del volume di materia prima proveniente da contratti di fornitura pluriennali e/o continuativi	+11,5%
---	--------

Variazione % dei livelli di remunerazione della materia prima agricola	+1,1%
--	-------

% di imprenditori agricoli che hanno migliorato i rapporti all'interno della filiera produttiva conseguentemente agli investimenti aziendali sul totale dei beneficiari (TI 4.1.1)	16,5%
--	-------





FEASR



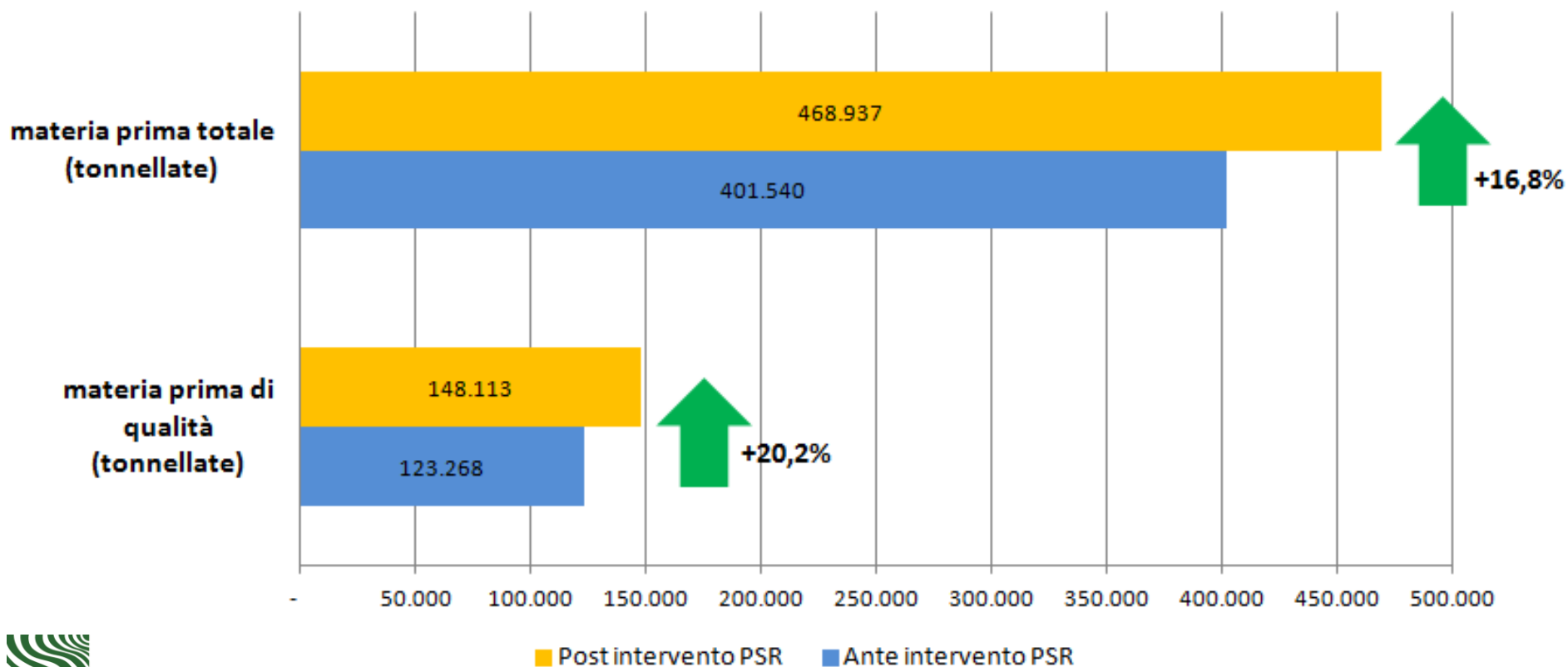
REGIONE DEL VENETO

FONDO EUROPEO AGRICOLO PER LO SVILUPPO RURALE:
L'EUROPA INVESTE NELLE ZONE RURALI



IL PSR E IL SETTORE AGROALIMENTARE (3)

MATERIA PRIMA AGRICOLA: PRIMA E DOPO L'INTERVENTO DEL PSR





FEASR

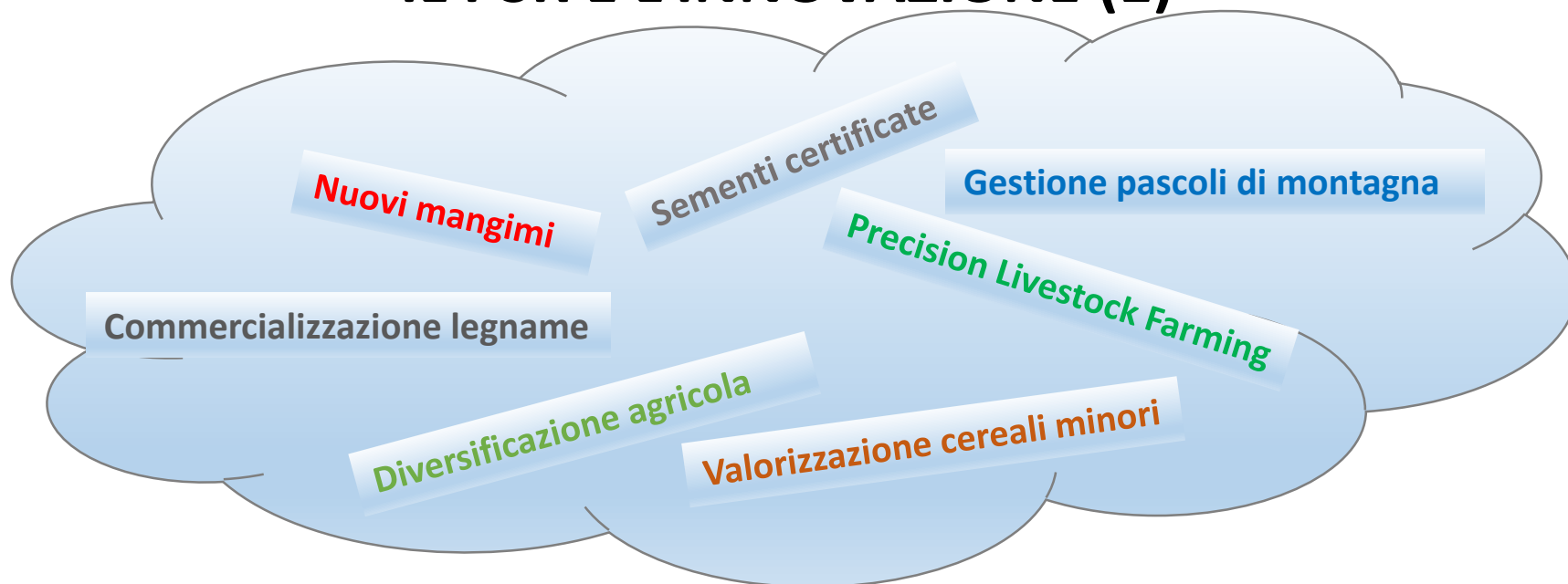


REGIONE DEL VENETO

FONDO EUROPEO AGRICOLO PER LO SVILUPPO RURALE:
L'EUROPA INVESTE NELLE ZONE RURALI



IL PSR E L'INNOVAZIONE (1)



- n. 8 Progetti di **innovation brokering** (TI 16.1.1)
- **tutti i progetti hanno previsto la realizzazione di incontri** (in totale n. 72) e la produzione di materiale tecnico informativo
- Inoltre hanno previsto **n. 39 ulteriori attività di comunicazione e informazione** (es. articoli stampa, convegni, comunicazioni radio e televisive)





FEASR



REGIONE DEL VENETO

FONDO EUROPEO AGRICOLO PER LO SVILUPPO RURALE:
L'EUROPA INVESTE NELLE ZONE RURALI



IL PSR E L'INNOVAZIONE (2)

I Gruppi operativi sono realizzati attraverso una prima fase di **pre-seeding** delle attività con l'ausilio d'intermediari dell'innovazione (**Innovation broker**)

Principali risultati della fase di *Innovation brokering*

- Scambio di esperienze
- Risultati divulgati ad agricoltori e tecnici
- Rafforzamento dei legami
- Diffusione di approcci partecipati
- Coesione e qualità progettuale
- Piani di attività per la seconda fase dei Gruppi operativi





FEASR



REGIONE DEL VENETO

FONDO EUROPEO AGRICOLO PER LO SVILUPPO RURALE:
L'EUROPA INVESTE NELLE ZONE RURALI



NON SOLO RICADUTE ECONOMICHE NELLE AZIENDE AGRICOLE...

- ❖ AGRICOLTURA CONSERVATIVA E DI PRECISIONE
- ❖ MIGLIORAMENTO EFFICIENZA ENERGETICA DEI FABBRICATI RURALI
- ❖ IMPIANTI PER LA PRODUZIONE DI ENERGIA DA FONTI RINNOVABILI
- ❖ MIGLIORAMENTO DELLA GESTIONE DEGLI EFFLUENTI ZOOTECNICI



- Riduzione dei costi di produzione
- Riduzione dell'impatto ambientale dell'azienda
- Miglioramento ambiente di lavoro e salute degli operatori



AGRICONSULTING



FEASR



REGIONE DEL VENETO

FONDO EUROPEO AGRICOLO PER LO SVILUPPO RURALE:
L'EUROPA INVESTE NELLE ZONE RURALI



NON SOLO RICADUTE ECONOMICHE NELLE IMPRESE FORESTALI...



50% dei beneficiari adotta **sistemi di certificazione di sostenibilità** dei sistemi di gestione forestale e di rintracciabilità dei prodotti (come il Certificato della Catena di custodia)



100% dei progetti realizzati prevede **investimenti forestali** nell'ambito di **comuni svantaggiati** (elevata frammentazione proprietà forestale e pendenze elevate).



33% di interventi infrastrutturali (T.I. 4.3.1) avviene in boschi con certificato di **Gestione Forestale Sostenibile** (GFS)





www.psrveneto.it